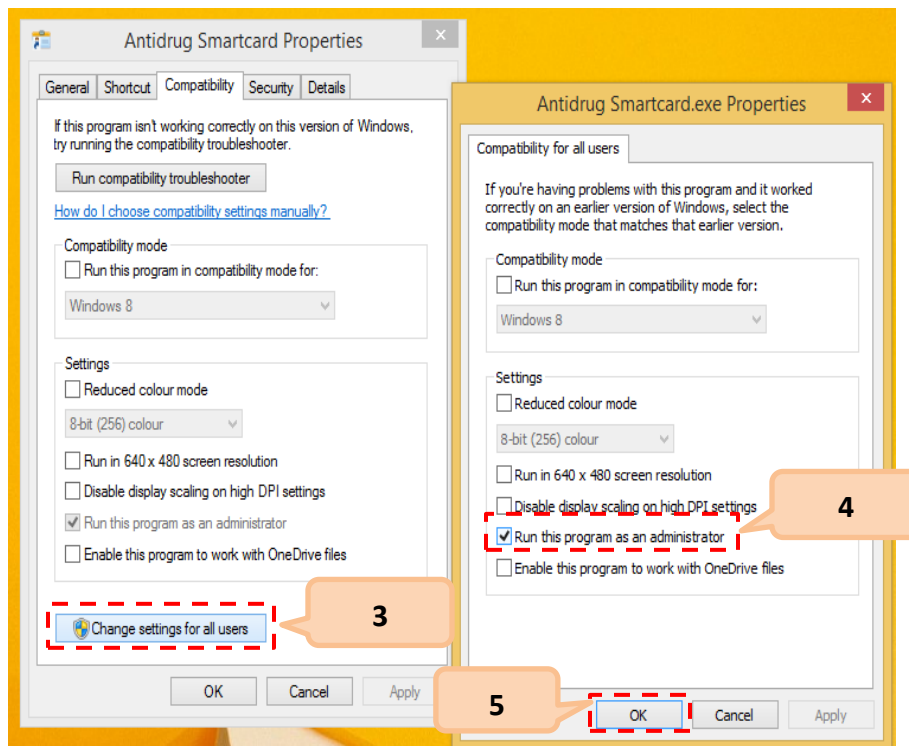
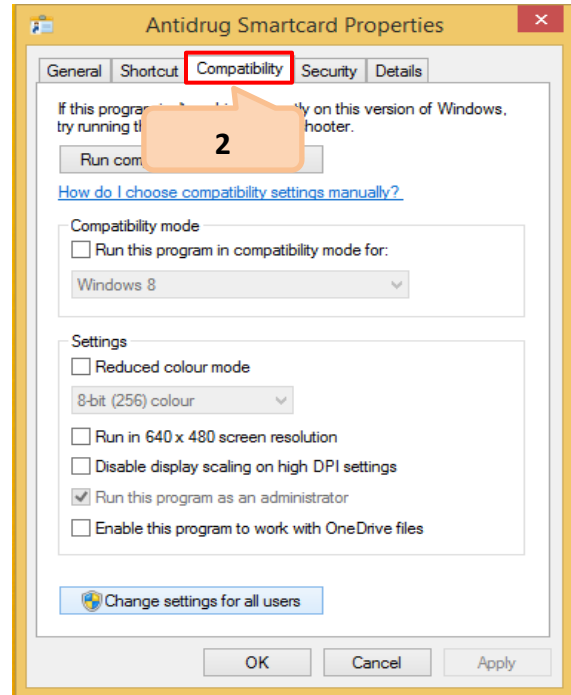
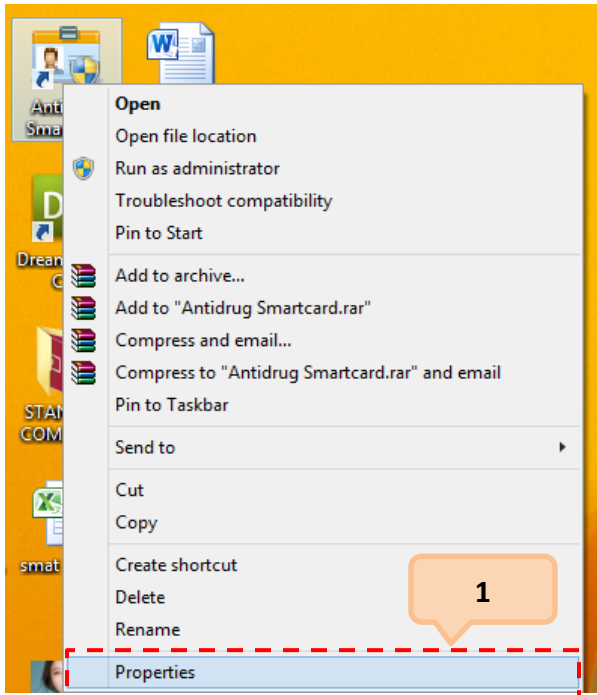


การแก้ปัญหา กรณีที่ใช้ใน windows 7, windows 8 ,windows 10

กรณีเกิด Run-time Error '75' Path/File Access Error

1. คลิกขวาที่ Shortcut ของโปรแกรม เลือก Properties จากนั้นทำตามขั้นตอนดังภาพด้านล่าง



2. เมื่อทำครบทุกขั้นตอนแล้วให้ Restart เครื่องใหม่

3. เมื่อ Restart เสร็จแล้ว ให้คลิกขวาที่ Shortcut ของโปรแกรม เลือก Run as administrator

